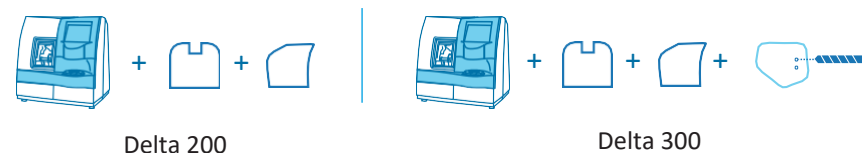


CONFIGURATIONS

Connexions possibles



2 déclinaisons pour répondre à vos besoins



FONCTIONS

Lecture optique	<ul style="list-style-type: none"> • Détection automatique en 3D des calibres, des verres de présentation, des verres taillés et des verres teintés • Reconnaissance automatique des trous de perçage et de la forme du biseau • Modification des formes 	
Centrage	Centrage manuel sans parallaxe, compensation en 3D Modes de centrage : Boxing, Datum, X,Y	
Aides au centrage	Croix de centrage adaptée à chaque type de verre, auto-confirmation du centrage	
Blocage manuel	Système de blocage breveté, accessoire dédié aux verres hydrophobes, contrôle et modification du centrage après blocage	
Biseau/ Finition glace/ Polissage		
Rainage/ chanfreinage/ Perçage		
Matériaux	Organique, moyens et hauts indices, polycarbonate, Trivex™, Tribid™, Minéral	
Stockage des données	500 jobs Option : 1,000	
Autres	Visualisation en 3D des biseaux et du rainage	
DELTA	Écran	Écran couleur tactile, 8.4 pouces
	Connectivité	Lecteur Tess, Essibox et ordinateur
	Télémaintenance	Mise à jour, diagnostic, paramétrages
	Poids Alimentation	58 kg
	Consommation électrique	220-240 V- 5060Hz, 1350W



DELTA

LA MEULEUSE COMPACTE
TOUT EN UN

atelier

ESSILOR INSTRUMENTS FRANCE

45-47, boulevard Paul Vaillant-Couturier – 94200 Ivry-sur-Seine

Téléphone : **0 979 990 310**

Appel non surtaxé à partir d'une ligne fixe ou internet

Fax : 01 72 70 76 85 – E-mail : scinstr@essilor.fr - www.essilorpro.fr

RETROUVEZ TOUTE NOTRE GAMME SUR :



UNE NOUVELLE GAMME
QUI MISE SUR LA SIMPLICITÉ


DELTA

La gamme Delta vous permet d'augmenter votre productivité, d'améliorer l'esthétisme et la précision des équipements livrés et de gagner en confort lors de la réalisation de vos montages.



AUCUN COMPROMIS
SUR L'ESTHÉTISME

- Fonctionnalités avancées pour un placement optimal des biseaux et des rainures
- Réglage automatique de l'angle de perçage jusqu'à 15°
- Modification des formes avec respect de l'homothétie ou du périmètre



Rapidité, précision, simplicité et polyvalence,
les 4 atouts majeurs de la nouvelle gamme Delta



Un écran unique haute performance pour gérer
l'ensemble des fonctionnalités

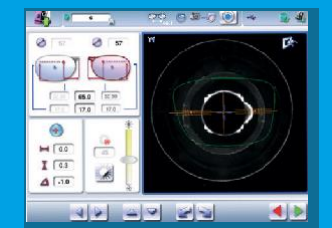
Meuleuse, lecteur, centreur/bloqueur : une machine 3 en 1 qui procure confort, simplicité d'utilisation et vous garantit une optimisation de la productivité de votre atelier.



Lecture optique rapide et précise avec reconnaissance des trous de perçage et des axes



Système de centrage / blocage breveté



Contrôle et ajustage du centrage même après le blocage